

### 3. СТРУКТУРА ПОДГОТОВКИ СПЕЦИАЛИСТОВ

#### 3.1. Изменение структуры подготовки специалистов

В Волгодонском институте сервиса (филиале) Южно-Российского государственного университета экономики и сервиса осуществляется деятельность по образовательным программам высшего профессионального образования по следующим направлениям подготовки (специальностям):

- 080109 «Бухгалтерский учет, анализ и аудит»;
- 080502 «Экономика и управление на предприятии (сервиса)»;
- 100103 «Социально-культурный сервис и туризм»;  
    Специализации:  
    «Туризм»;  
    «Ресторанный сервис»;  
    «Гостиничный сервис».
- 100101 «Сервис»  
    Специализации:  
    «Информационный сервис»;  
    «Автосервис».
- 260902 «Конструирование швейных изделий»  
    Специализация:  
    «Конструирование одежды по индивидуальным заказам».

В соответствии с лицензией Федеральной службы по надзору в сфере образования и науки РФ с 28 марта 2006г. Филиал получил право ведения образовательной деятельности по специальностям:

- 080111 «Маркетинг»;
- 230201 «Информационные системы и технологии».

В связи с предстоящим переходом на двухуровневую подготовку набор на специальность «Маркетинг» не производился.

В апреле 2008г. в соответствии с лицензией Федеральной службы по надзору в сфере образования и науки РФ Филиал получил право ведения образовательной деятельности по программам высшего профессионального образования по пяти направлениям бакалавриата:

- 080100 «Экономика»;
- 080500 «Менеджмент»;
- 100100 «Сервис»;
- 230200 «Информационные системы»;
- 260800 «Технология, конструирование изделий и материалы легкой промышленности».

В настоящее время образовательная деятельность по этим направлениям пока не осуществляется.

В 2008г. подготовлены документы по лицензированию специальности 100201 «Туризм» (код квалификации 65- специалист по туризму) и по специальности 100200 «Туризм» (код квалификации 62- бакалавр туризма). Получено положительное заключение УМО по образованию в области сервиса и туризма. Также подготовлены документы для получения лицензии на право осуществления учебного процесса по программам начального профессионального образования по трем специальностям: оператор электронно-вычислительных машин; слесарь по ремонту автомобилей; закройщик.

Документы направлены в Управление лицензирования, аттестации и аккредитации образовательных учреждений.

Таким образом, структура подготовки специалистов в филиале совершенствуется с учетом потребностей региона.

### 3.2. Динамика приема студентов

Динамика приема студентов в Волгодонский институт сервиса представлена на рис. 3.1.

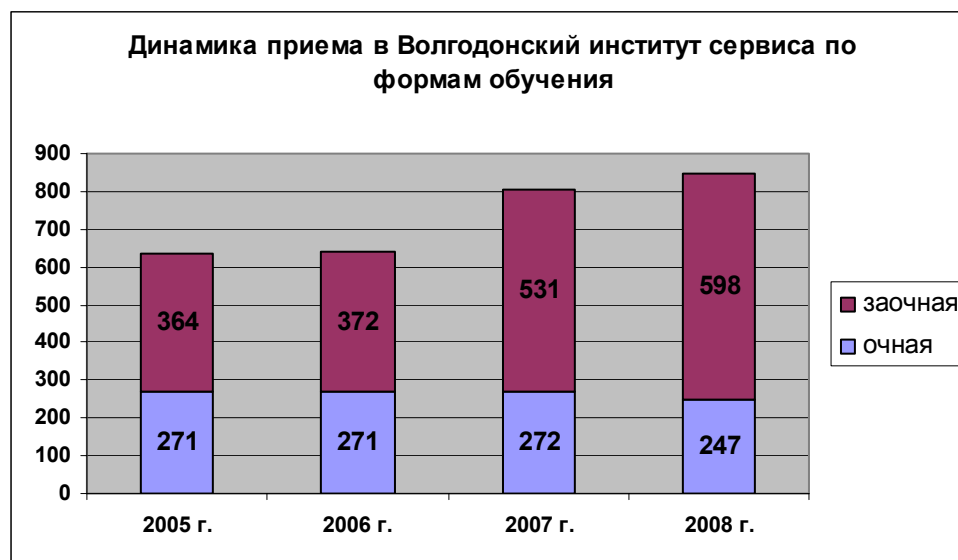


Рис. 3.1. Динамика приема студентов в филиал

Анализ диаграммы показывает, что специальности, реализуемые в Волгодонском институте сервиса, интересны для абитуриентов. По сравнению с 2005 г. число студентов, принятых на первый курс, возросло в 1,3 раза. Основной рост принятых студентов произошел по заочной форме обучения - на 64%.

Удельный вес абитуриентов на места, финансируемые за счет средств Федерального бюджета, возрос с 8,8% в 2005 г. до 9,7% в 2008 г.

Структура приема студентов на очную форму обучения (рис. 3.2 – 3.3) в течение 2005 и 2006 практически не изменилась: процент студентов, поступающих на сервисные специальности составляет 74% и 71% соответственно, доля студентов поступающих на экономические специальности соответственно 20% и 23%. Доля инженерных специальностей составляла 6%. В 2007 г. (рис. 3.4) сократилась доля сервисных специальностей до 57%, т. к. появилась новая специальность «Информационные системы и технологии». Студенты, ранее поступавшие на специальность «Сервис» специализацию «Информационный сервис», стали поступать на новую специальность, увеличивая тем самым процент поступивших на специальности инженерного профиля до 20%. В 2008 г. произошло увеличение доли студентов, поступивших на экономические специальности до 32%, за счет уменьшения доли студентов сервисных специальностей (47%) (рис. 3.5).

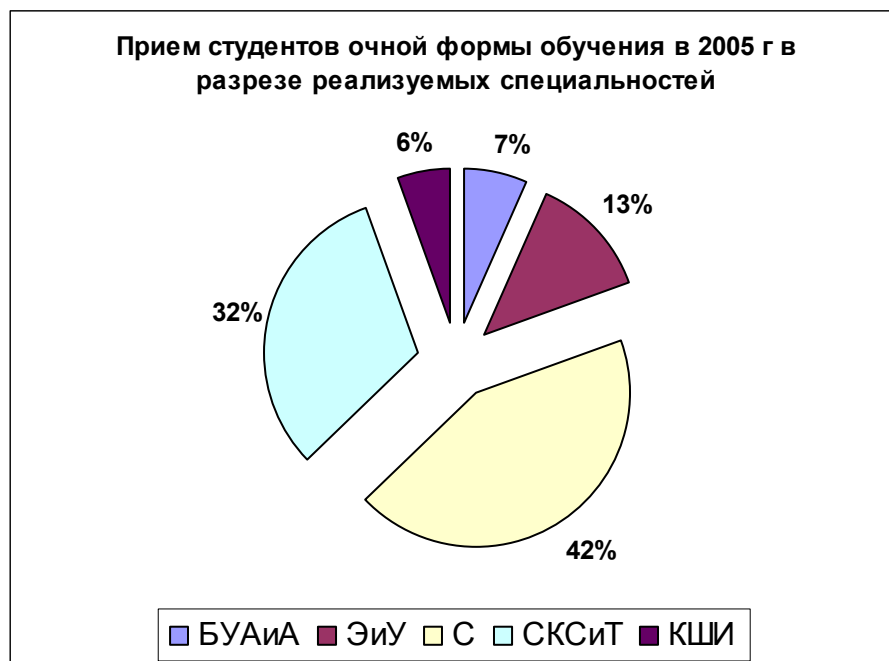


Рис.3.2. Распределение студентов 1 курса очной формы в разрезе специальностей в 2005 г.

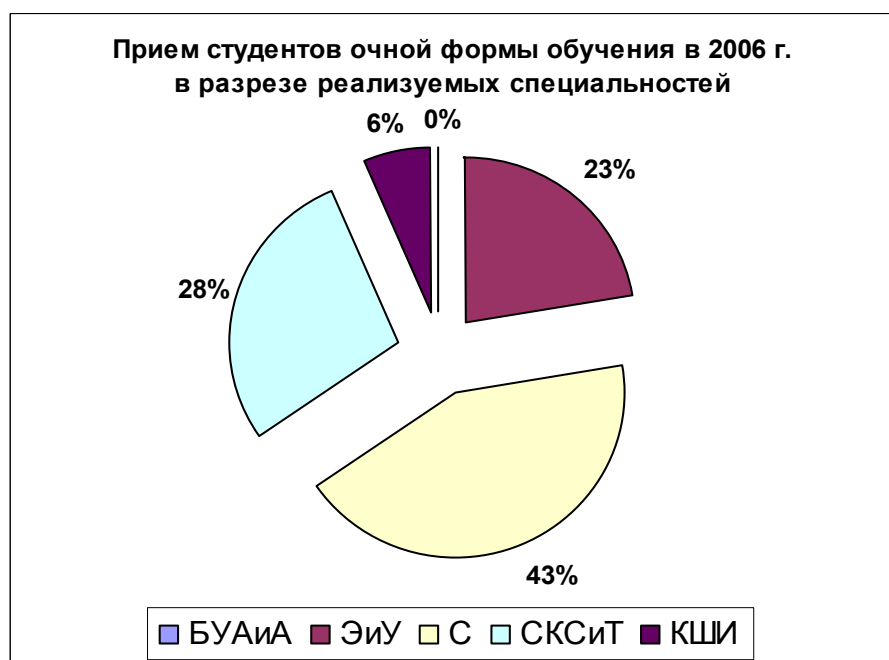


Рис.3.3. Распределение студентов 1 курса очной формы в разрезе специальностей в 2006 г.

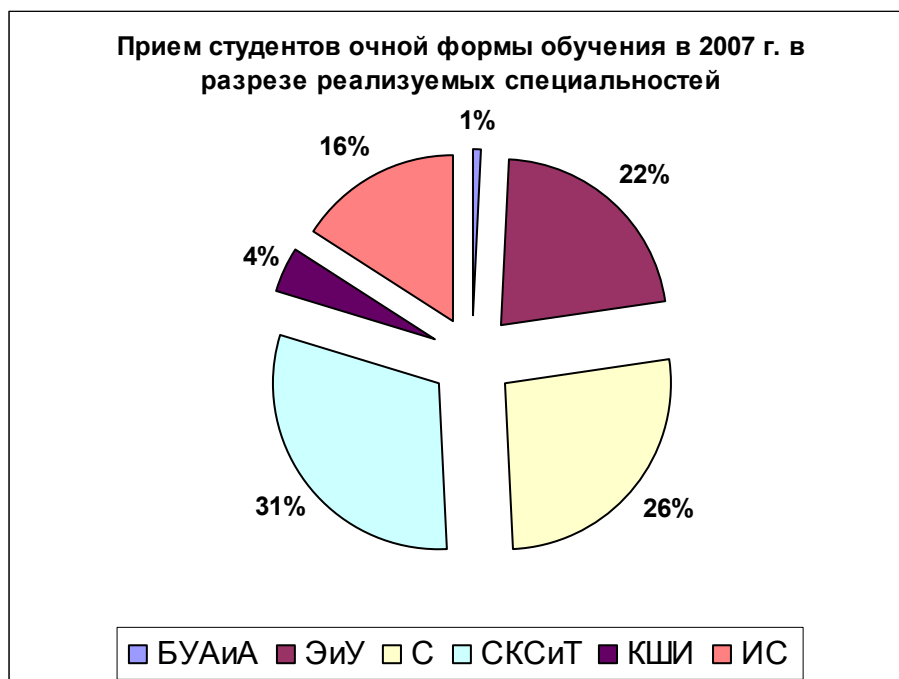


Рис.3.4. Распределение студентов 1 курса очной формы в разрезе специальностей в 2007 г

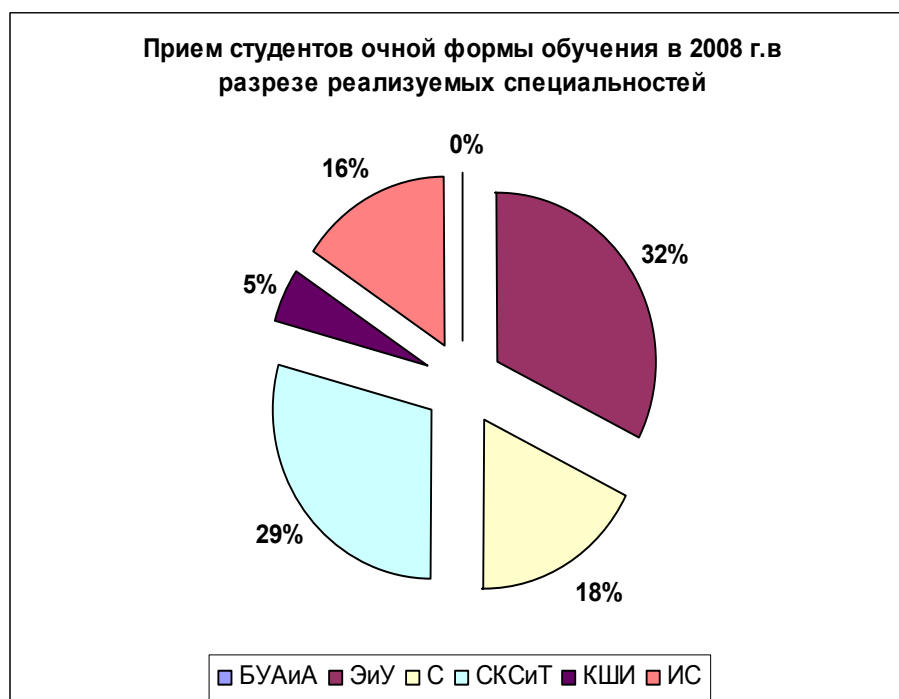


Рис.3.5. Распределение студентов 1 курса очной формы в разрезе специальностей в 2008 г.

Структура приема на заочное обучение в течение 2005 и 2006 г.г. практически не менялась: доля студентов, поступивших на сервисные специальности составляла 45%, на экономические специальности - 51-49%, на инженерные – 4-6% (рис. 3.6 и 3.7).

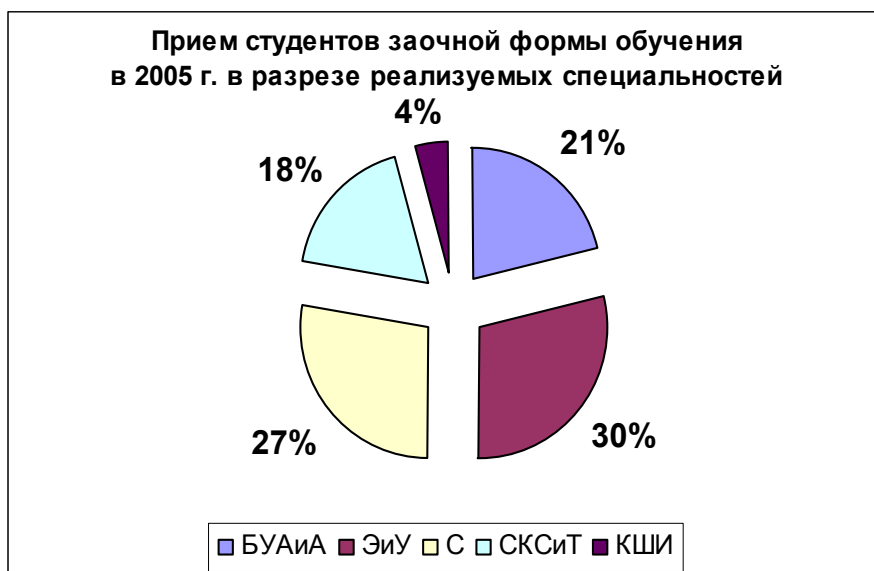


Рис.3.6. Распределение студентов 1 курса заочной формы в разрезе специальностей в 2005 г.

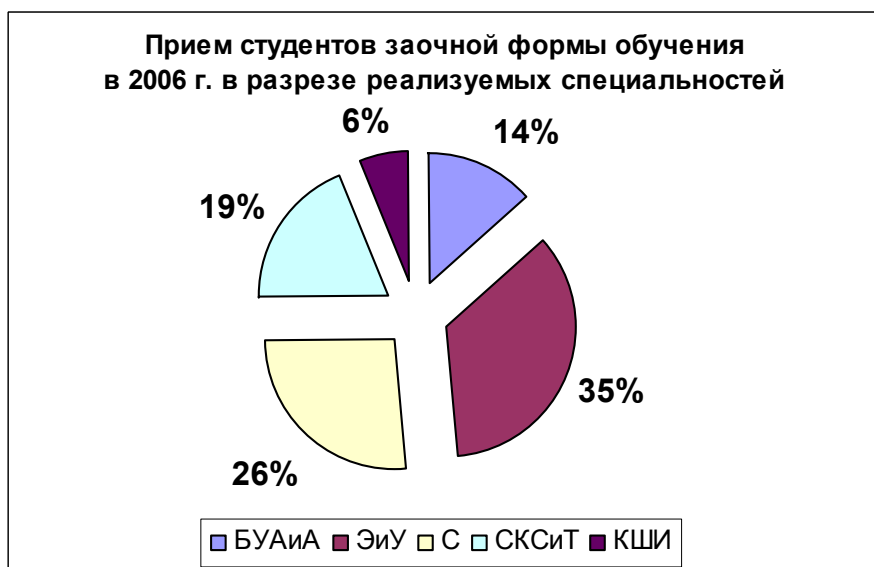


Рис.3.7. Распределение студентов 1 курса заочной формы в разрезе специальностей в 2006 г.

Начиная с 2007 г. структура приема на заочное обучение меняется: за счет уменьшения доли студентов, поступивших на сервисные специальности (рис. 3.8 и 3.9), увеличивается доля студентов поступивших:

- на инженерные специальности в связи с набором на новую специальность «Информационные системы и технологии» (с 6% в 2006 г. до 12% в 2008 г.);
- на экономические специальности (с 49% в 2006 г. до 61% в 2008 г.).

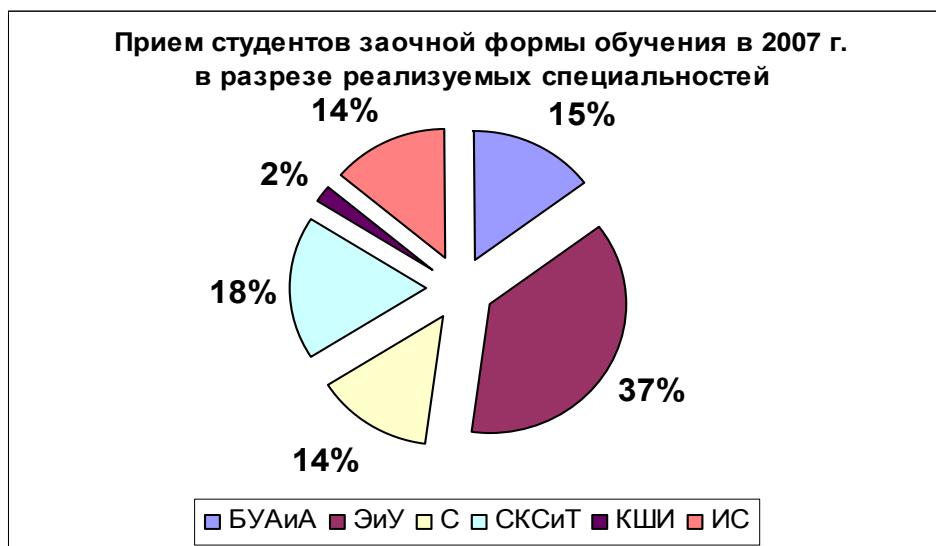


Рис.3.8. Распределение студентов 1 курса заочной формы в разрезе специальностей в 2007 г.

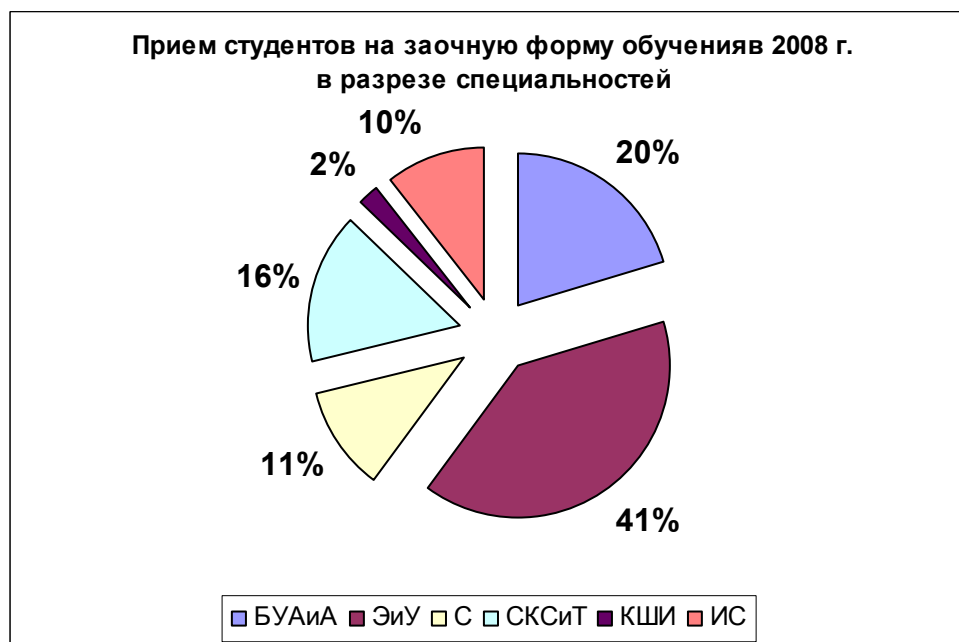


Рис.3.9. Распределение студентов 1 курса заочной формы в разрезе специальностей в 2008 г.

### 3.3. Профориентационная работа

Филиал проводит большую профориентационную работу в Волгодонске, близлежащих районах Ростовской и Волгоградской областей. Ежегодно проводятся беседы с родителями выпускников школ, техникумов, училищ, а также с самими выпускниками. Филиал участвует во всех ярмарках образовательных услуг, проводимых в Волгодонске и Ростовской области. Студенты Филиала проводят рекламные акции на открытых площадках в парках города, организуют спортивные соревнования с выпускниками школ, организуют новогодние праздники для школьников, кафедры проводят деловые игры со школьниками, конференции. Весной Филиал трижды проводит «День открытых дверей». Каждый раз среди тех, кто приходит на «День открытых дверей», проводятся социологические опросы, с целью прогнозирования набора на

отдельные специальности, и усиления работы там, где возникает необходимость, а также выяснения эффективности отдельных видов рекламы, влияния стоимости обучения на выбор вуза, географии проживания потенциальных абитуриентов.



Рис 3.10. Источники информации абитуриентов

Проводимые наблюдения показывают (рис 3.10), что очень неэффективна реклама на ярмарках, небольшой эффект дают рекламные щиты, но постоянная работа сотрудников с абитуриентами и их родителями приносит наибольший эффект. Полученные данные используются при планировании профориентационной работы на следующий учебный год.

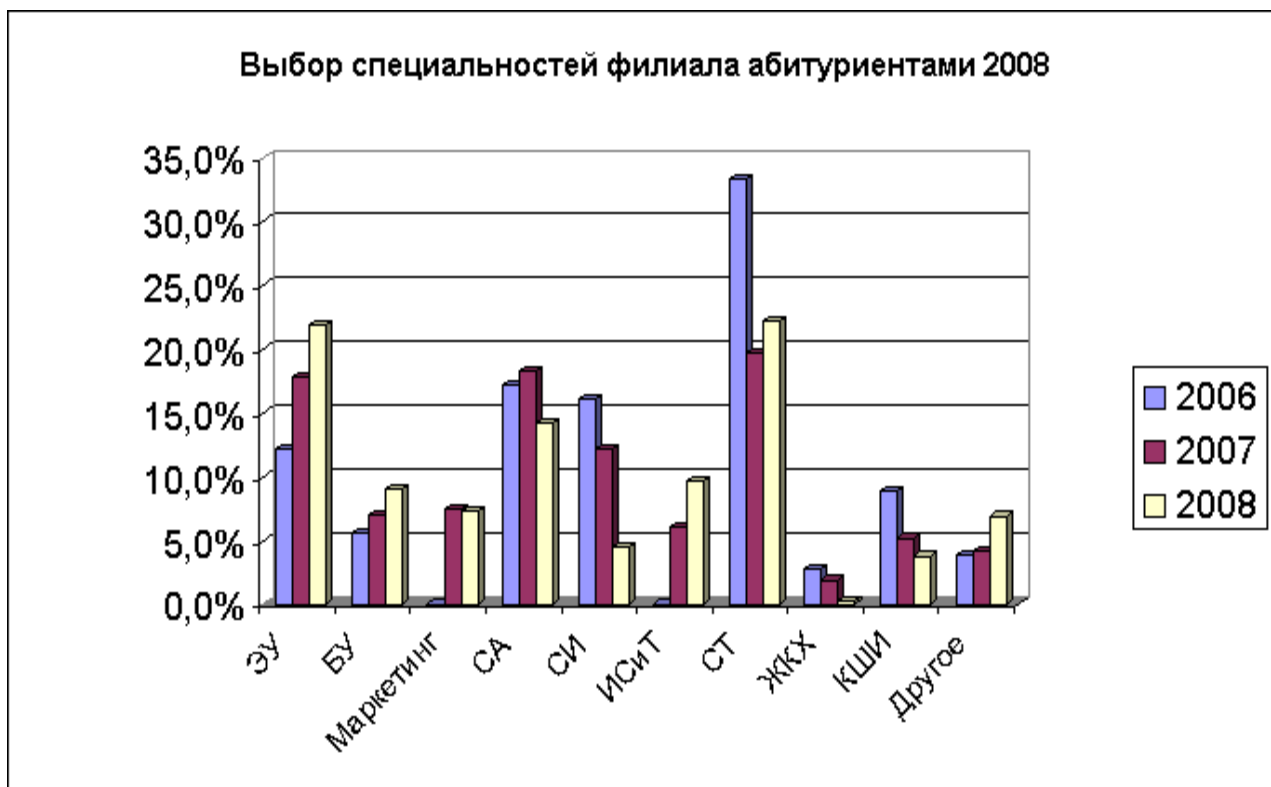


Рис. 3.11. Результаты опроса абитуриентов о выборе специальности

Полученные в ходе опросов данные о выборе будущей специальности (рис. 3.11) подтвердились последующими наборами студентов.

Учитывая, что Волгодонск находится в сельскохозяйственном районе и вдали от крупных городов, филиал усилил профориентационную работу в районах, что дало свои результаты. Несмотря на демографический спад и присутствие на рынке образовательных услуг в Волгодонске в 2007-2008 учебном году 9 филиалов различных вузов, наборы в Филиал стабильно растут.

### 3.4. Контингент студентов

Общий контингент студентов Филиала (по данным на 01.11.08 г.) составляет 2897 человек, из них на очной форме - 1045 студентов, на заочной – 1852 .

Динамика общего контингента и распределение студентов по формам обучения за последние 4 года представлены на рис. 3.12.

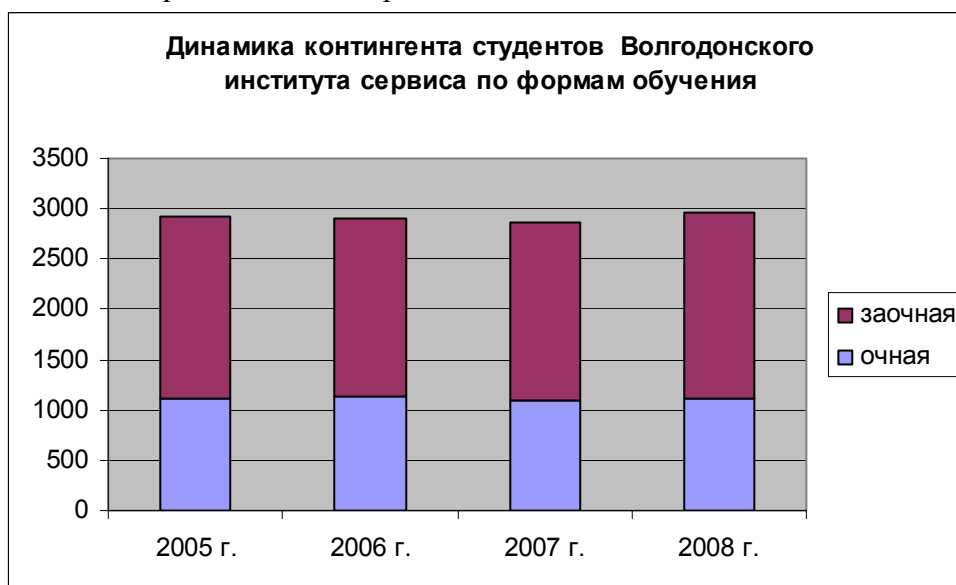


Рис. 3.12. Динамика контингента Филиала за отчетный период

Из рис. 3.12 видно, что соотношение количества студентов очной и заочной форм обучения практически постоянно, а общее количество студентов не меняется. Студенты заочной формы обучения составляют 63,9%.

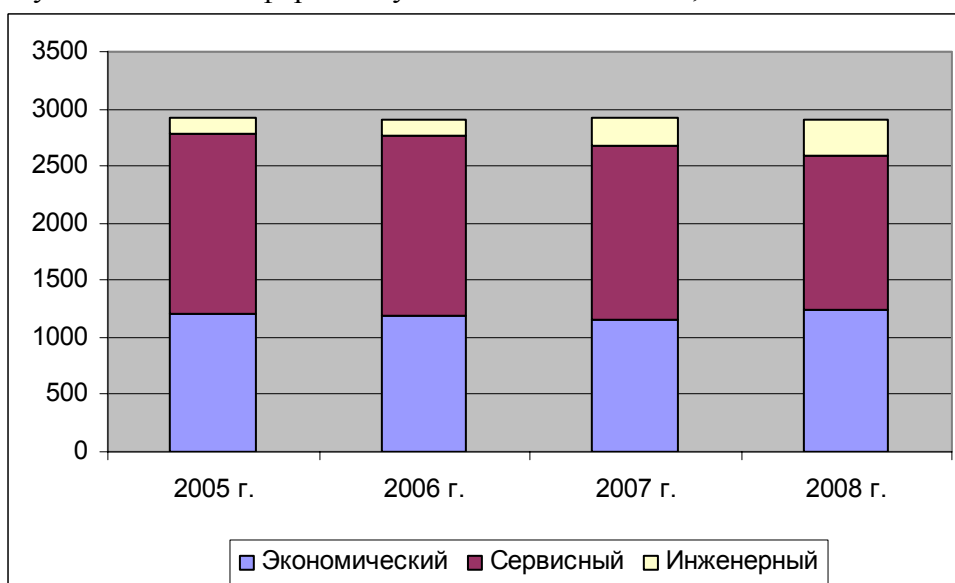


Рис. 3.13. Распределение студентов Филиала по направлениям подготовки



Анализ рис. 3.13 показал, что количество студентов обучающихся на экономических специальностях примерно постоянно, а увеличение студентов инженерных специальностей происходит за счет специальности «Сервис».

На рис.3.14 представлен контингент студентов Филиала в разрезе специальности за последние 4 года.

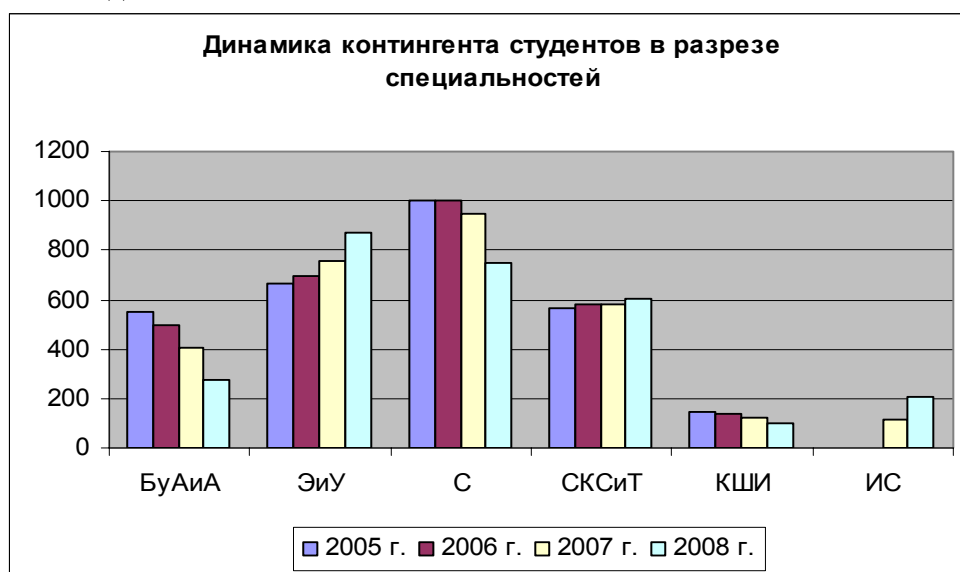


Рис. 3.14. Контингент студентов Филиала в разрезе специальностей за отчетный период

Из диаграммы видно, что число студентов, обучающихся на специальности «Бухгалтерский учет, анализ и аудит» и «Конструирование швейных изделий» снижается. Но если общее число студентов на специальности «Бухгалтерский учет, анализ и аудит» в 2008 г. составляет 344 студента, то по специальности «Конструирование швейных изделий» всего 98 человек (48 студентов на 5 курсах очной формы обучения и 50 студентов на 5 курсах заочной формы обучения).

Если сравнить долю студентов очной формы обучения в разрезе специальностей (рис. 3.15) в 2005г. и в 2008 г. (рис 3.16), то из диаграмм видно, что доля студентов специальности «Сервис» значительно снизилась с 51% до 35%. Доля студентов специальности «Экономика и управление на предприятии» увеличилась с 15% до 23%.

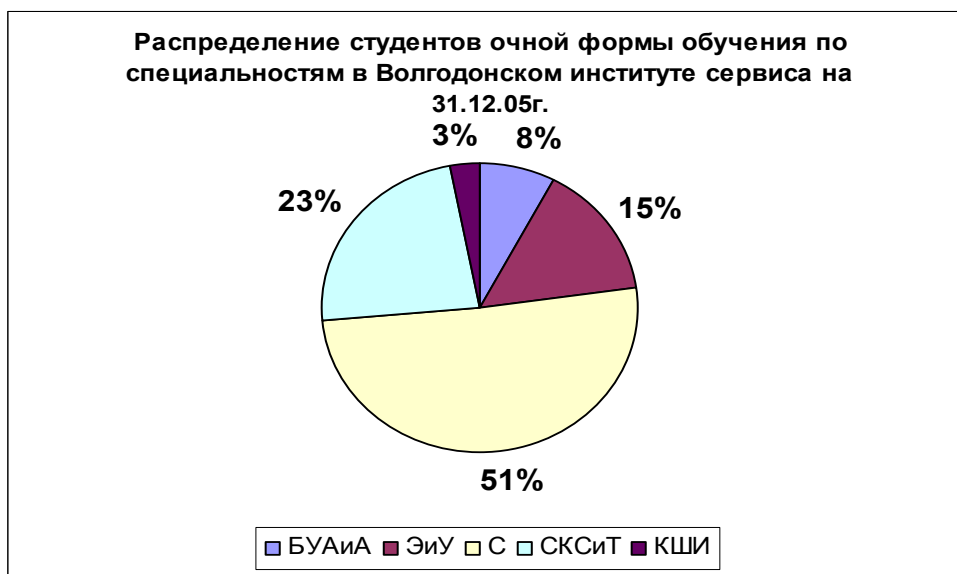


Рис.3.15. Распределение студентов очной формы обучения по специальностям в 2005 г

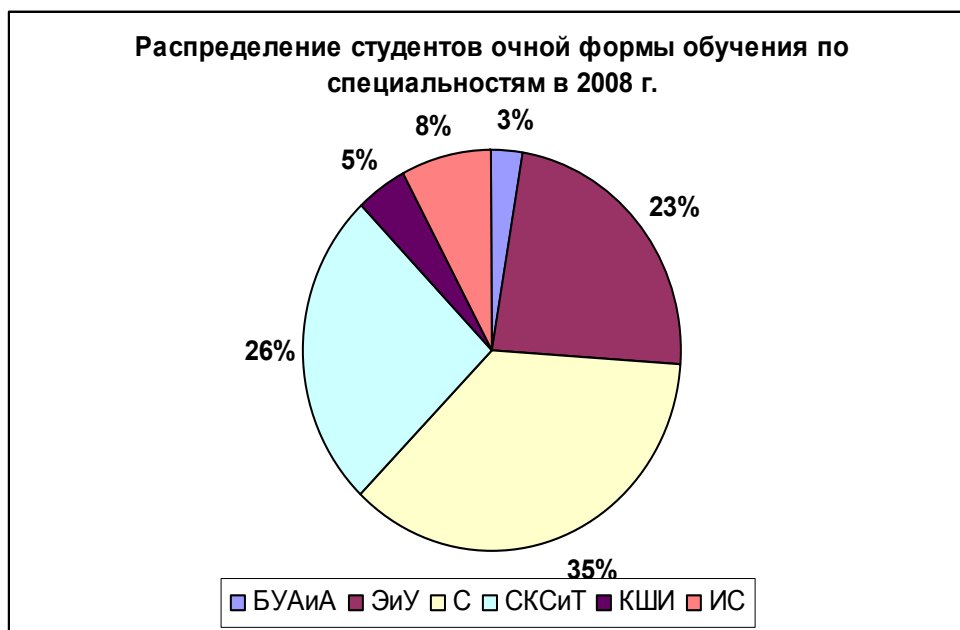


Рис.3.16. Распределение студентов очной формы обучения по специальностям в 2008 г.

По заочной форме обучения картина аналогичная (рис. 3.17-3.18), только нет столь выраженного уменьшения доли студентов по специальностям:

- «Сервис» - с 35% до 24%,
- «Бухгалтерский учет, анализ и аудит» - с 25% до 19%,
- «Конструирование швейных изделий» - с 6% до 3%.

и увеличения доли студентов специальности «Экономика и управление на предприятии» с 15% до 23%.

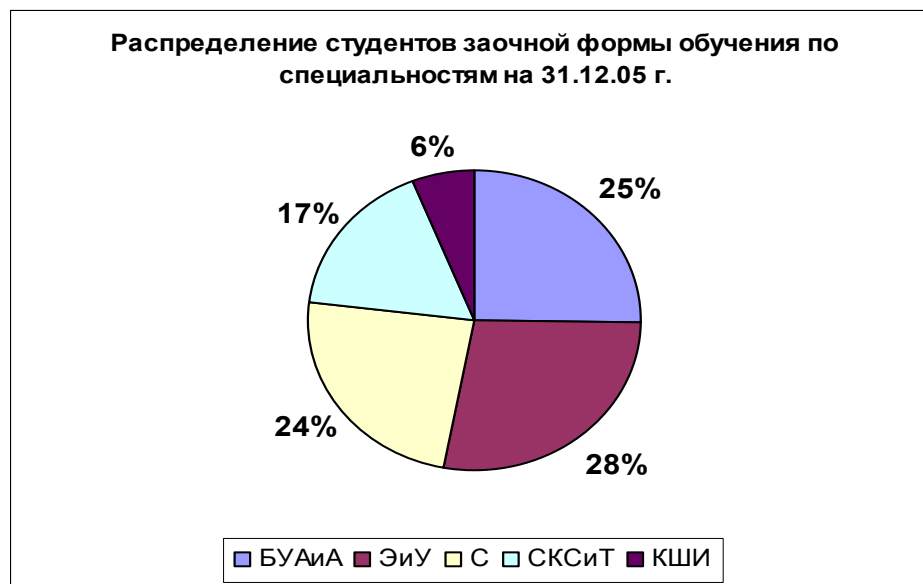


Рис. 3.17. Распределение студентов заочной формы обучения по специальностям в 2005 г.

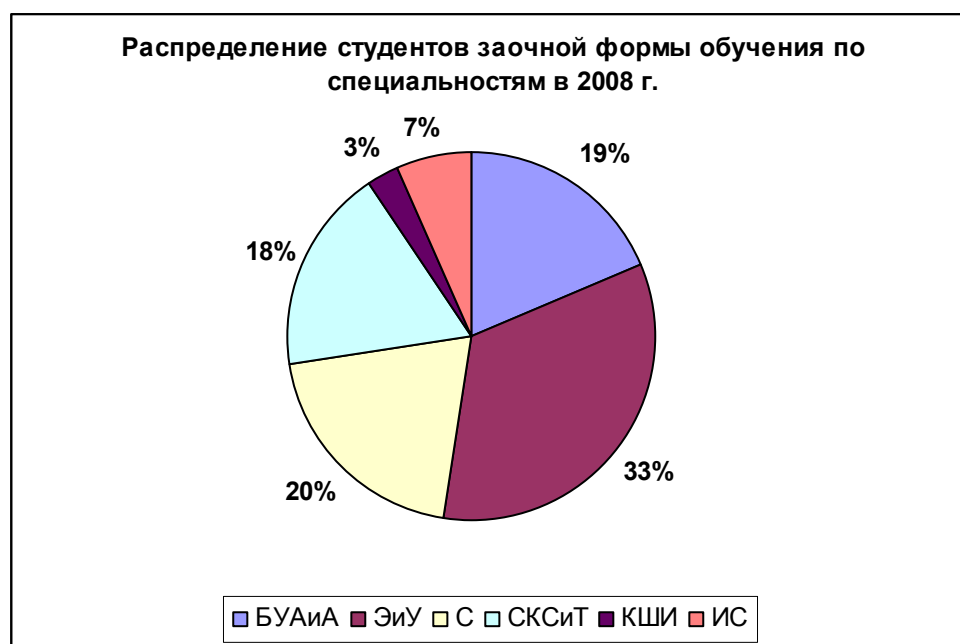


Рис.3.18. Распределение студентов

Из приведенных выше диаграмм видно, что наиболее устойчивым спросом у абитуриентов имеют специальности «Экономика и управление на предприятии», «Социально-культурный сервис и туризм», «Сервис». Снизился спрос на специальность «Бухгалтерский учет, анализ и аудит» как у абитуриентов, поступающих на очную так и на заочную форму обучения.

В настоящее время в Филиале за счет средств Федерального бюджета обучается 128 студентов очной формы и 89 студентов заочной формы обучения.

Приведенный контингент студентов составляет на 01.11.08 г. 1230 человек, что не превышает установленный лицензией показатель равный 1450 человек.

### 3.5. Выпуск специалистов

Данные по выпуску специалистов Филиала за последние 3 года представлены в таблице 3.5.1

Таблица 3.5.1. Выпуск специалистов Филиала

Код специальности	Наименование специальности	2006	2007	2008
080109	Бухгалтерский учет, анализ и аудит	57	163	109
080502	Экономика и управление на предприятии (сервиса)	106	116	114
100101	Сервис	126	163	149
100103	Социально-культурный сервис и туризм	76	107	82
260902	Конструирование швейных изделий	39	22	23
<b>ИТОГО</b>		<b>404</b>	<b>571</b>	<b>477</b>

В 2008 г. выпуск специалистов составил 477 человек, в т.ч. 159 человек – очной формы обучения (33,3%) и 318 – заочной формы обучения (66,7%). Из общей численности выпущенных в 2008г. специалистов 29 человек получили диплом с отличием, в т.ч. 23 –

очной формы обучения и 6 – заочной. За последние годы наметился рост количества отличников: в 2006 г. – 12 человек, в 2007 г.- 26 и в 2008 г. – 29 человек.

### **3.6. Дополнительное профессиональное образование.**

В Волгодонском институте сервиса согласно лицензии реализовываются образовательные программы повышения квалификации руководящих работников и специалистов по профилю основных образовательных программ.

В 2006 г. без отрыва от производства прошли повышение квалификации 26 специалистов филиала ФРУП «Росэнергоатом» и Волгодонской атомной станции по программе «Основы договорных обязательств формирования и учета затрат» (72 часа).

В 2007 г. прошли повышение квалификации:

- по программе «Современные технологии стратегического управления муниципальными образованиями на основе сбалансированных целевых показателей» (80 часов) 40 специалистов администрации г. Волгодонска и 11 специалиста других органов самоуправления г. Волгодонска (управление образованием, управление здравоохранения, финансовое управление и др.);
- по программе «Бухгалтерский и налоговый учет» (72 часа) 26 специалистов филиала ФРУП «Росэнергоатом» и Волгодонской атомной станции.

*Структура подготовки специалистов в Волгодонском институте сервиса соответствует лицензии.*

*Доля студентов, обучающихся за счет средств Федерального бюджета, по очной форме обучения составляет 12, 25% и по заочной форме обучения – 4,82%.*

*Количество студентов, обучающихся на специальности «Конструирование швейных изделий», ежегодно снижается, что привело к малочисленным академическим группам (максимальное число студентов на курсе равно 13), поэтому целесообразно реализовывать подготовку по этой специальности только по заочной форме обучения.*